

Configuração da conectividade HOTSPOT/Cartão SIM

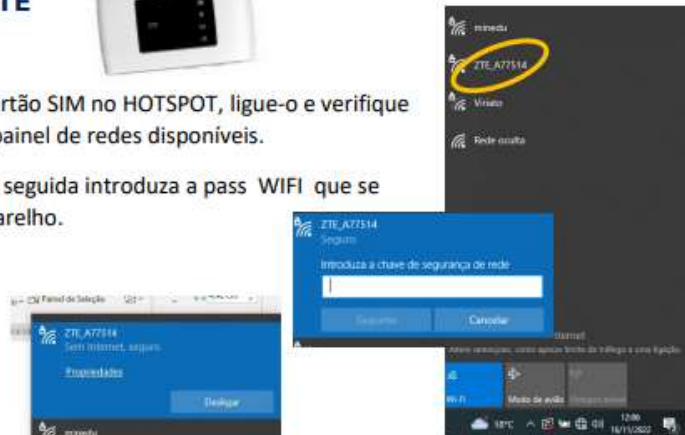
Configuração da conectividade HOTSPOT/Cartão SIM

Hotspot externo ZTE



Depois de colocado o cartão SIM no HOTSPOT, ligue-o e verifique que este fica visível no painel de redes disponíveis.

Click sobre o ZTE ... e de seguida introduza a pass WIFI que se encontra na base do aparelho.



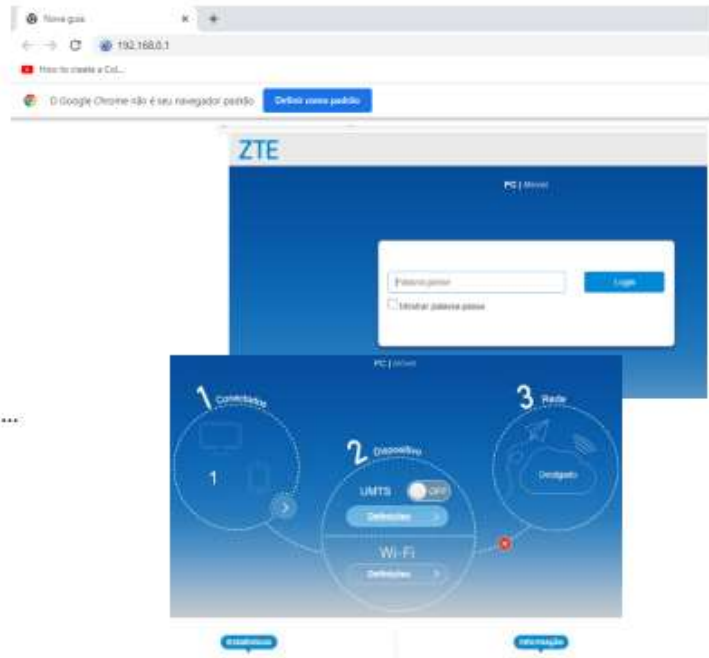
Depois de ativo o HOTSPOT , através do "browser" (EDGE, FIREFOX, CHROME ...) escreva o seguinte endereço:

192.168.0.1

Irá abrir a Área de Configuração da conectividade ...

Insira a palavra chave "admin" ...

Aceda a "DEFINIÇÕES" UMTS ...



No separador APN irá identificar o operador de rede que lhe foi atribuído.



Altere a configuração para **"MANUAL"** e no campo **APN**, insira o seguinte:

Para cartão vodafone

"ensino.vodafone.pt"

Para cartão NOS

"mineducacao"

Para cartão MEO

Não precisa fazer alterações

Perfil atual	Default
Modo	<input type="radio"/> Automático <input checked="" type="radio"/> Manual
Perfil	Default Adicionar novo
Tipo de PDP	IPv4
Nome do perfil *	Default
APN	ensino.vodafone.pt
Autenticação	Nenhuma
Nome de utilizador	
Palavra-passe	

Configuração da conectividade HOTSPOT/Cartão SIM

Hotspot externo THINOSMATRIX

Depois de colocado o cartão SIM no HOTSPOT, ligue-o e verifique que este fica visível no painel de redes disponíveis.

Click sobre o MobileRouter ... e de seguida introduza a pass (Os 8 ultimos algarismos – a seguir ao ...29) que se encontra no topo lateral do aparelho



Depois de ativo o HOTSPOT , através do "browser" (EDGE, FIREFOX, CHROME ...) escreva o seguinte endereço: **192.168.1.1**

Irá abrir a Área de Ligação da conectividade ...

Aceda a "LIGAÇÃO " ... Insira o user "admin" e a palavra chave "admin" ...

Aceda a "CONFIGURAÇÕES" ...

No separador "CONFIGURAÇÕES DE REDE" faça as seguintes alterações:

No separador APN irá identificar o operador de rede que lhe foi atribuído e altere :

Para cartão vodafone

LISTA APN - APN 2

APN - "ensino.vodafone.pt"

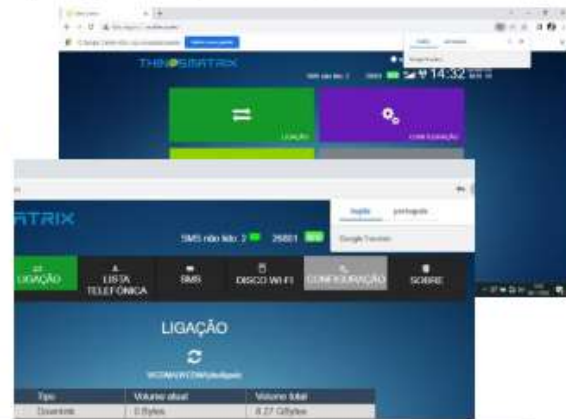
Para cartão NOS

LISTA APN - APN 1

APN - "mineducacao"

Para cartão MEO

Não precisa fazer alterações



Configuração da conectividade Cartão SIM

Apenas necessário para cartões VODAFONE

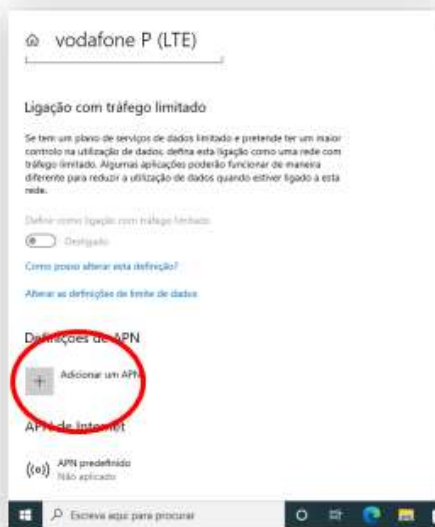
Hotspot INTERNO (inserir na cavidade lateral do computador)



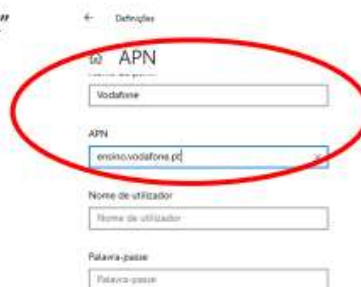
Ou ...



Em "DEFINIÇÕES DE APN" ... **adicione um APN**



Preencha apenas os campos "NOME DE PERFIL"
com "**Vodafone**"
e... APN com "**ensino.vodafone.pt**"



Faça "aplicar" ou "guardar" e...